

臨時のご案内

Access による システム開発の実際

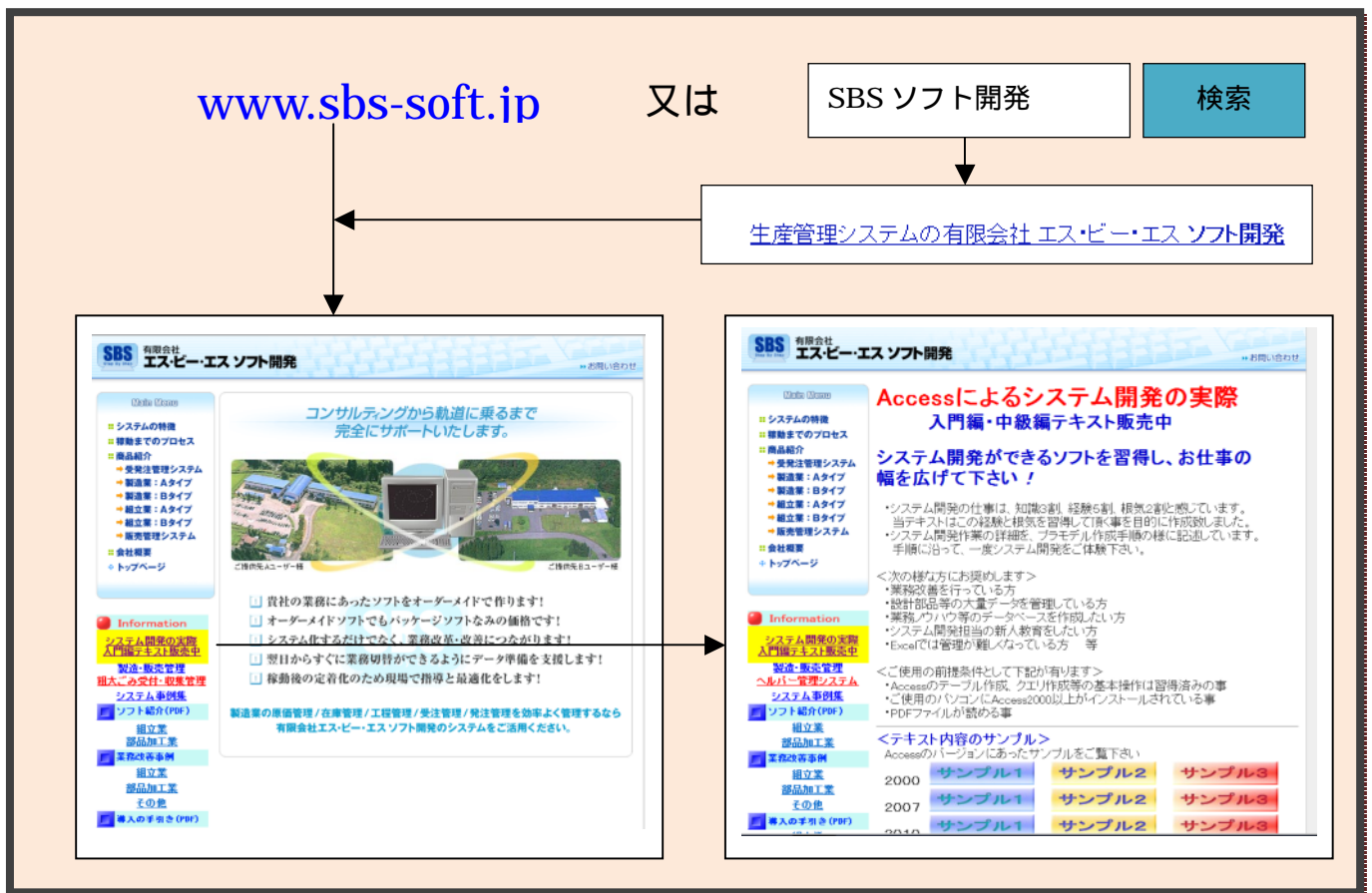
入門編・中級編テキスト

システム開発ができるソフトを習得し、お仕事の幅を広げませんか！

現在、販売キャンペーン実施中！（2013年10月末まで）

当商品は安価で少量販売の為、非常に原始的な販売方法となっています。お手を掛けてしまいますが、ご理解頂きたくお願い申し上げます。

詳しくは下記ホームページをご覧ください



* サンプルをご覧ください。

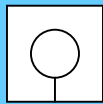
お問い合わせ先

〒195-0053 東京都町田市能ヶ谷1-11-15
エス・ビー・エス ソフト開発 担当者 須崎 隆雄
E-mail : sbs@wonder.ocn.ne.jp 携帯 090-1800-8697
URL : <http://www.sbs-soft.jp>

棚卸集計

(有) エス・ピー・エス
ソフト開発

棚卸 Excel データ取込



棚卸集計システム 端末NO. 01

棚卸スタート処理	棚卸入力処理	随時処理
棚卸調査カード発行(1)	スキャナーデータ取込	マスターメンテナンス
部品課カード発行	棚卸入力	発行カード管理表
	棚卸入力(プランク)	未回収一覧表
	棚卸訂正/未使用一括入力	品番M未設定一覧表
	入力チェックリスト	単価M未設定一覧表
	棚卸調査カード発行(2)	締切処理
検査課カード発行	プランクカード発行	管理資料
	プランク在庫証明書発行	在庫不一致修正処理
Excelからのカード発行	現品棚卸カード再発行	棚卸終了処理
Excelからの証明書発行	在庫証明書再発行	業務終了
	現品調査票再発行	

棚卸カード発行

05/03 現品集計 現品棚卸カード(A) 検閲: 検 証 号 ADD1302


05/03 現品集計 現品棚卸カード(B) 検閲: 検 証 号 ADD1303

05/03 現品集計 現品棚卸カード(C) 検閲: 検 証 号 ADD1304

棚卸対象品目を Excel シートで作成し、システムに取込めます。

取込んだ Excel シートデータから棚卸カードを発行します。

棚卸カード読取




バーコードハンディーターミナルで棚卸結果を読取ります。読取った内容はパソコンへ転送します。

棚卸データ取込

棚卸集計システム 端末NO. 01

棚卸スタート処理	棚卸入力処理	随時処理
棚卸調査カード発行(1)	スキャナーデータ取込	マスターメンテナンス
部品課カード発行	棚卸入力	発行カード管理表
	棚卸入力(プランク)	未回収一覧表
	棚卸訂正/未使用一括入力	品番M未設定一覧表
	入力チェックリスト	単価M未設定一覧表
	棚卸調査カード発行(2)	締切処理
検査課カード発行	プランクカード発行	管理資料
	プランク在庫証明書発行	在庫不一致修正処理
Excelからのカード発行	現品棚卸カード再発行	棚卸終了処理
Excelからの証明書発行	在庫証明書再発行	業務終了
	現品調査票再発行	

2010年9月20日 棚卸金額集計表(品目区別) 1/6 ページ

品目区分	推進区	件数	金額
	外注売	174	5,959,985
	検査係	10	40,000
	波材課	10	0
	組立係(010)	66	729,706
	組立係(7800)	82	344,125
	組立係(M0)	33	3,186
	組立係(TL)	74	810,739
	組立係(T所)	37	21,554
	組立係(グローバル)	19	160,875
	組立係(制線機)	10	185,558
	組立係(出庫済)	44	3,206,104
	組立係(部給)	51	2,333,464
	電装係	74	2,360,939
	部品係	512	52,222,697

棚卸データに原価を記入し集計表を作成します。